



*Sirdaryo viloyati*  
*Statistika boshqarmasi*

**ASOSIY KAPITALGA O‘ZLASHTIRILGAN  
INVESTITSIYALAR**

*2022- yil yanvar-iyun oylarida*

**Moliyalashtirish manbalari bo‘yicha asosiy  
kapitalga o‘zlashtirilgan investitsiyalar**

Joriy davrda asosiy kapitalga o‘zlashtirilgan investitsiyalar hajmi 5039,5 mlrd. so‘mni yoki o‘tgan yilning mos davriga nisbatan 116,1 % ni tashkil etdi. Moliyalashtirish manbalari bo‘yicha tahlil qilinganda, joriy davrda asosiy kapitalga o‘zlashtirilgan investitsiyalarning katta qismi jalb etilgan mablag‘lar hisobiga to‘g‘ri keldi 4338,8 mlrd. so‘m yoki jami o‘zlashtirilgan investitsiyalarning 86,1 % ni, korxonalar va aholining o‘z mablag‘lari hisobidan esa 700,7 mlrd. so‘m yoki jami o‘zlashtirilgan investitsiyalarning 13,9 % ni tashkil etdi.



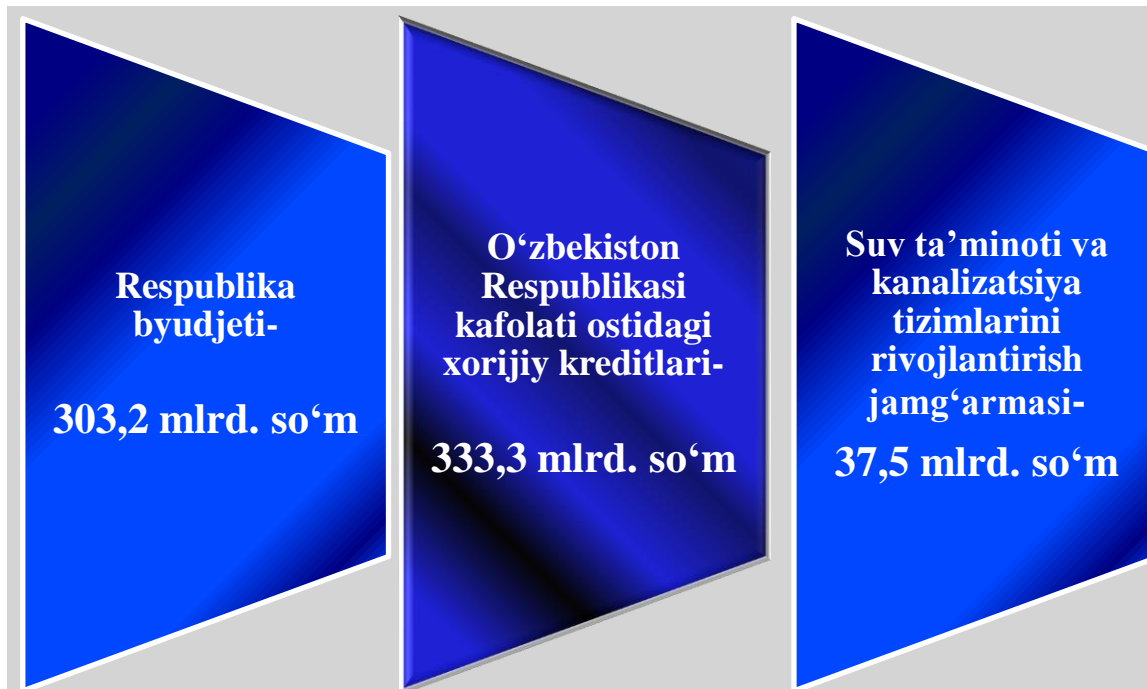
*Asosiy kapitalga o'zlashtirilgan investitsiyalar*

	<b>Mrd. so'm</b>	<b>O'sish sur'ati, % da</b>	<b>Jamiga nisbatan, % da</b>
<b>Jami</b>	<b>5039,5</b>	<b>116,1</b>	<b>100,0</b>
<b>Markazlashgan investitsiyalar</b>	<b>674,0</b>	<b>62,6</b>	<b>13,4</b>
Respublika byudjeti	303,2	91,0	6,0
O'zbekiston Respublikasi kafolati ostidagi xorijiy kreditlari	333,3	49,0	6,6
Tiklanish va taraqqiyot jamg'armasi	-	-	-
Suv ta'minoti va kanalizatsiya tizimlarini rivojlantirish jamg'armasi	37,5	-	0,8
<b>Markazlashmagan investitsiyalar</b>	<b>4365,5</b>	<b>133,7</b>	<b>86,6</b>
Xorijiy investitsiya va kafolatlanmagan xorijiy kreditlar	3546,4	191,0	70,4
Aholi mablag'i	84,4	69,2	1,7
Tijorat banklari kreditlari va boshqa qarz mablag'lari	118,4	19,8	2,3
Korxonalar mablag'lari	616,3	90,3	12,2

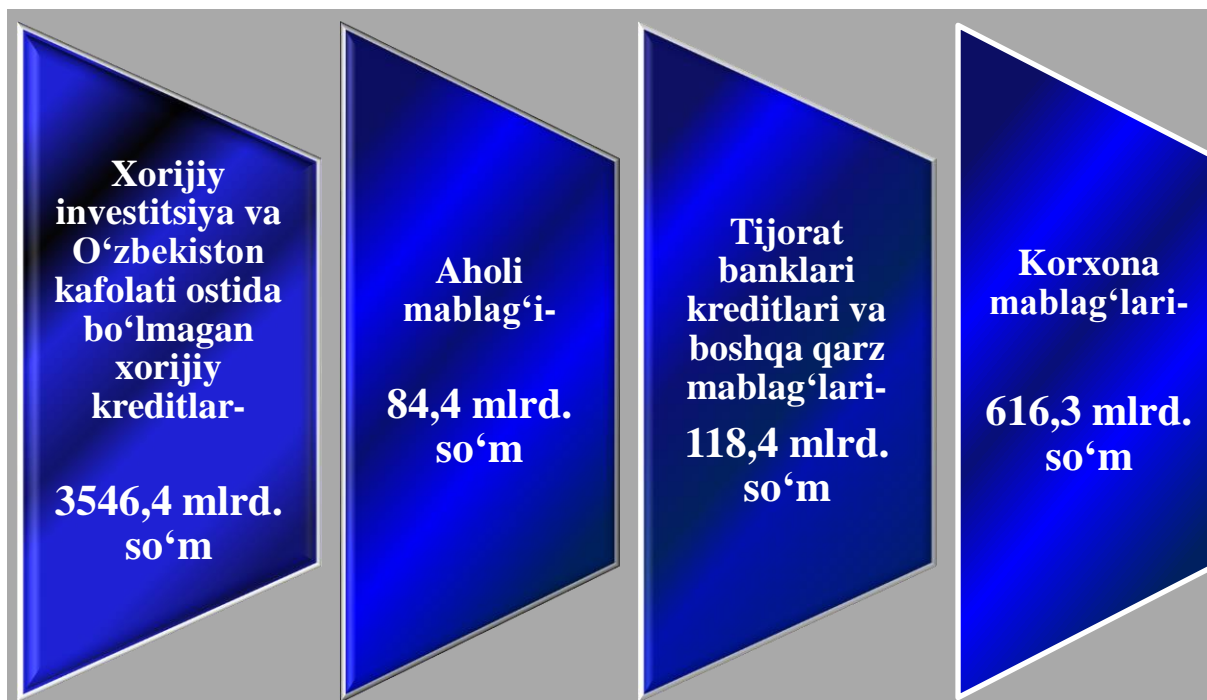
Asosiy kapitalga o'zlashtirilgan investitsiyalarning markazlashgan moliyalashtirish manbalari hisobidan 674,0 mlrd. so'm yoki jami o'zlashtirilgan investitsiyalarning 13,4 % ni hamda markazlashmagan moliyalashtirish manbalari hisobidan 4365,5 mlrd. so'm yoki jami o'zlashtirilgan investitsiyalarning 86,6 % ni tashkil qildi.

## Asosiy kapitalga o'zlashtirilgan investitsiyalar

### Markazlashgan investitsiyalar hajmi



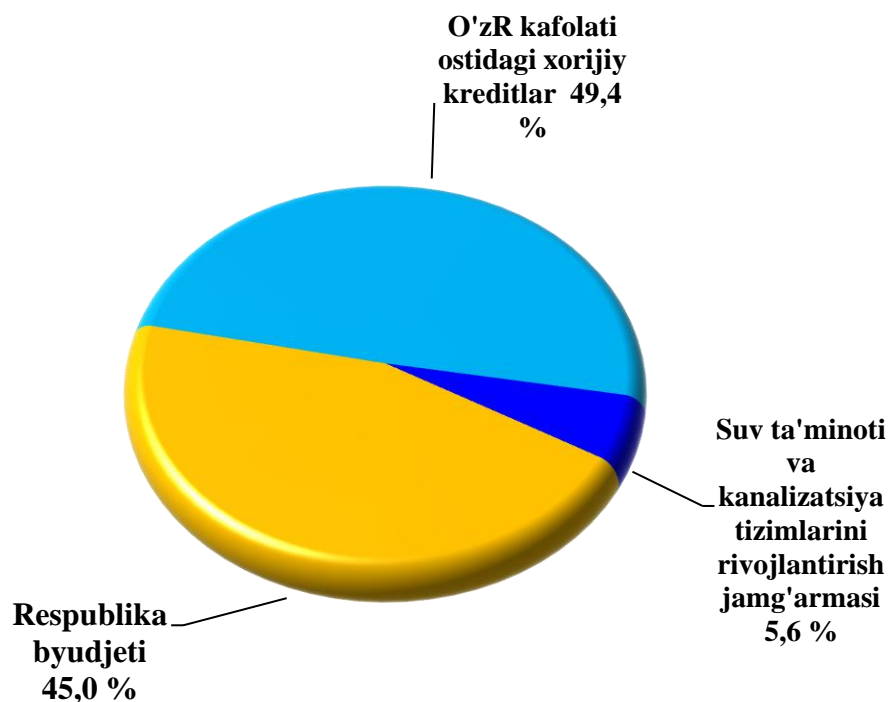
### Markazlashmagan investitsiyalar hajmi



2022- yil  
yanvar-iyun

## Asosiy kapitalga o'zlashtirilgan investitsiyalar

### Markazlashgan moliyalashtirish manbalari bo'yicha asosiy kapitalga o'zlashtirilgan investitsiyalar ( ulushi, % da)



Markazlashgan moliyalashtirish manbalarining eng katta qismi O'zbekiston Respublikasi kafolati ostidagi xorijiy investitsiya va kreditlar (49,4 %) hisobiga va Respublika byudjeti tomonidan jami markazlashgan investitsiyalar hajmidagi ulushi 45,0 % ni tashkil etdi.

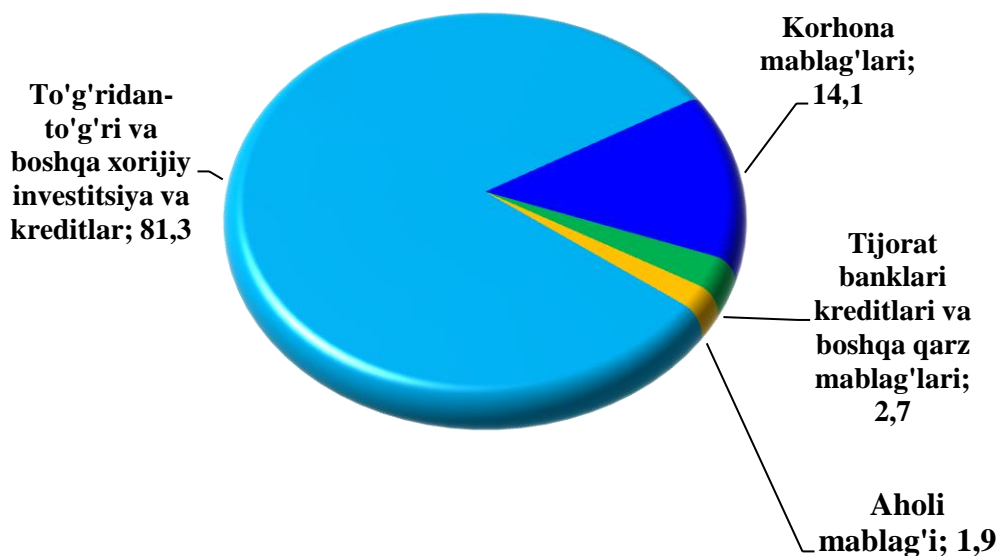
Suv tarmoqlarini yaxshilash bo'yicha yirik investitsiya loyihalari O'zbekiston Respublikasi kafolati ostidagi xorijiy investitsiya va kreditlar hisobidan amalga oshirilmoqda.

Respublika byudjeti hisobidan amalga oshirilayotgan investitsiya loyihalari asosan iqtisodiyotning qishloq xo'jaligida amalga oshirilmoqda. Bunday investitsiya loyihalariga: kollektorlarni tizimli ta'mirlash-tiklash ishlari va meliorativ tik quduqlarni rekonstruksiya qilish kabi loyihalarni o'z ichiga oladi.

2022- yil  
yanvar-iyun

## Asosiy kapitalga o'zlashtirilgan investitsiyalar

### Markazlashmagan moliyalashtirish manbalari bo'yicha asosiy kapitalga o'zlashtirilgan investitsiyalar (ulushi, % da)

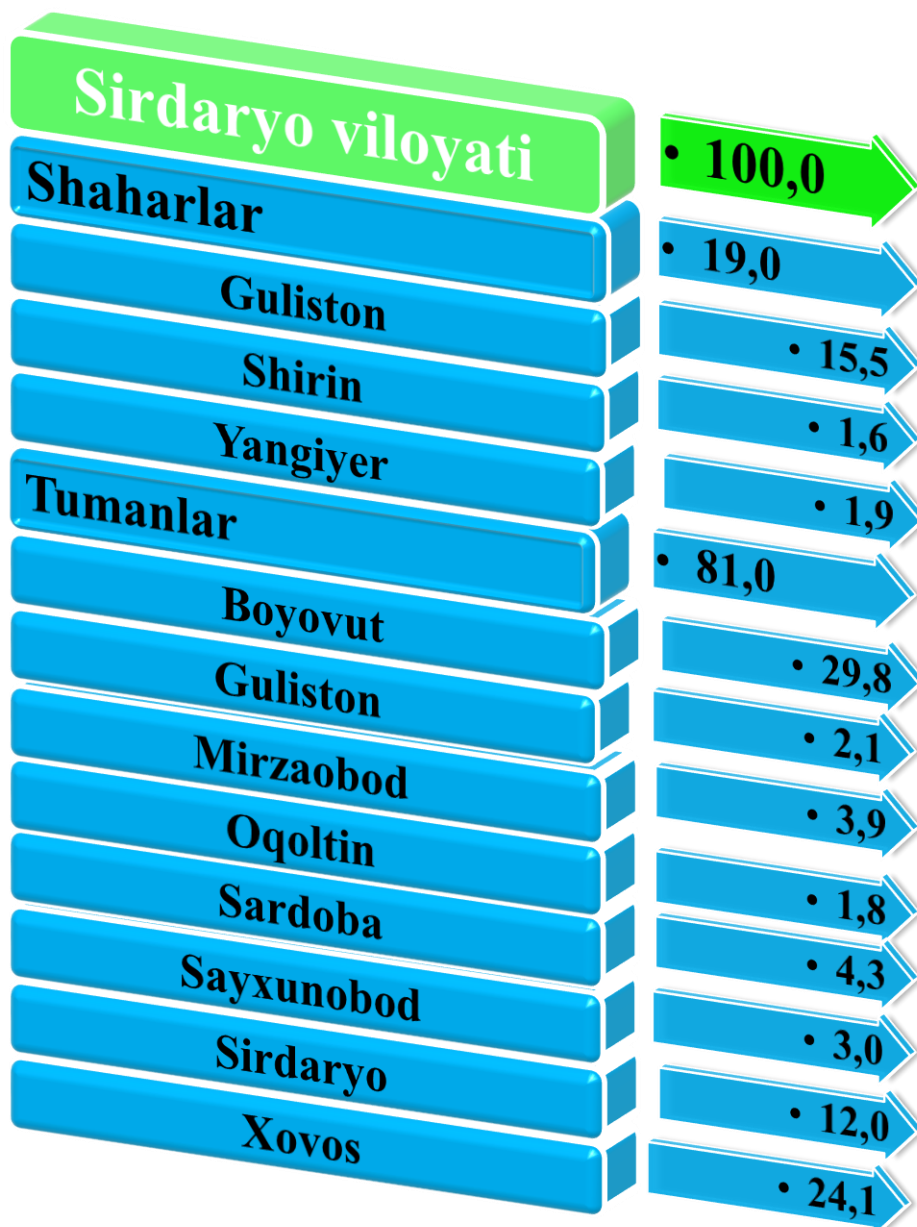


Xorijiy investitsiyalar va kafolatlanmagan kreditlar hisobidan o'zlashtirilayotgan investitsiyalar hajmi tobora ortib bormoqda. Joriy davrda ushbu moliyalashtirish manbai hisobidan investitsiyalar jami markazlashmagan moliyalashtirish manbalarining 81,3 % ni tashkil etdi. Bunda quyidagi yirik investitsiya loyihalarining ulushi katta: elektr energiyasini ishlab chiqarish, polipropilen mahsulotlarini ishlab chiqarish va boshqa investitsiya loyihalari.

Markazlashmagan moliyalashtirish manbalarining 14,1 % ni korxonalar mablag'lari tashkil etadi. Bu investitsiya va kreditlar korxonalar va tashkilotlarning o'z faoliyatlarini kengaytirish hamda texnik va texnologik qayta qurollantirish maqsadida amalga oshirishlari bilan bog'liq.

## Asosiy kapitalga o'zlashtirilgan investitsiyalar

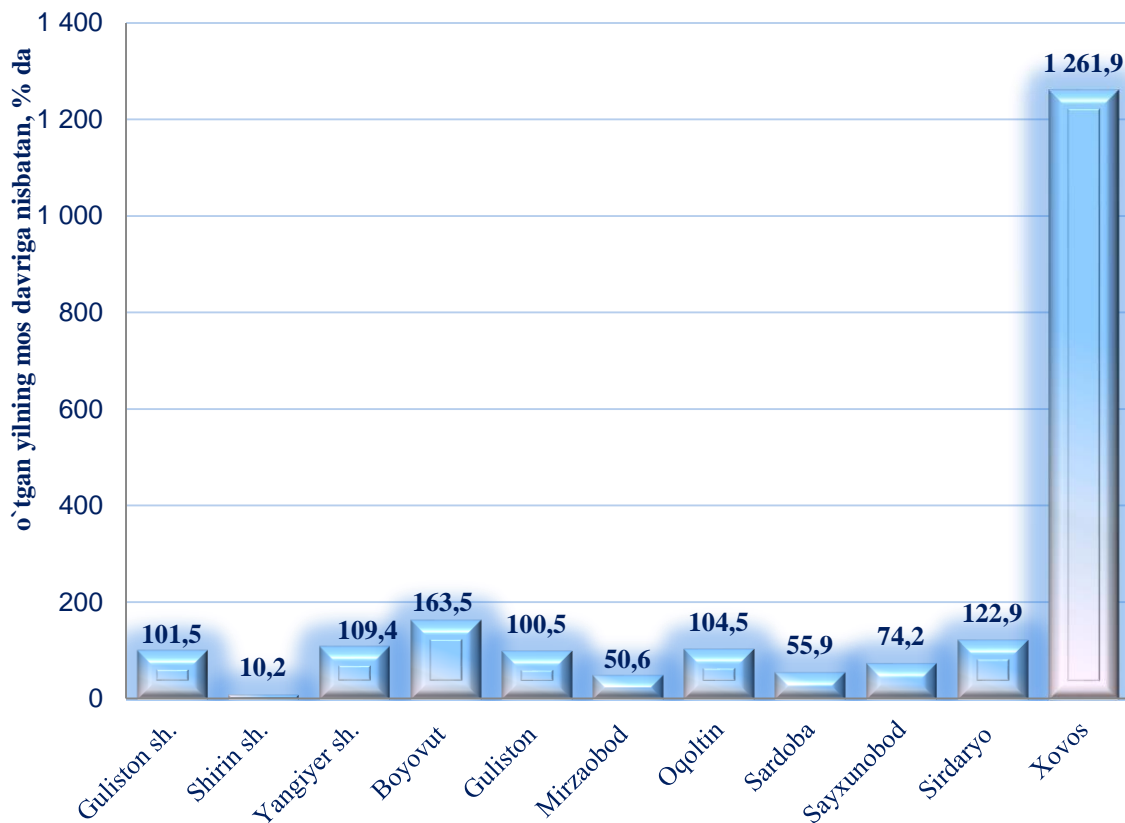
### Shahar va tumanlar kesimida asosiy kapitalga o'zlashtirilgan investitsiyalar ulushi, % da



Asosiy kapitalga o'zlashtirilgan investitsiyalarning hajmi bo'yicha tumanlar kesimida Boyovut, Xovos tumanlari va Guliston shahrida yuqori ko'rsatkichlar qayd etilib, mos ravishda ularning viloyatdagi ulushi oshib bormoqda.

## Asosiy kapitalga o'zlashtirilgan investitsiyalar

### Asosiy kapitalga o'zlashtirilgan investitsiyalarning o'sish sur'atlari



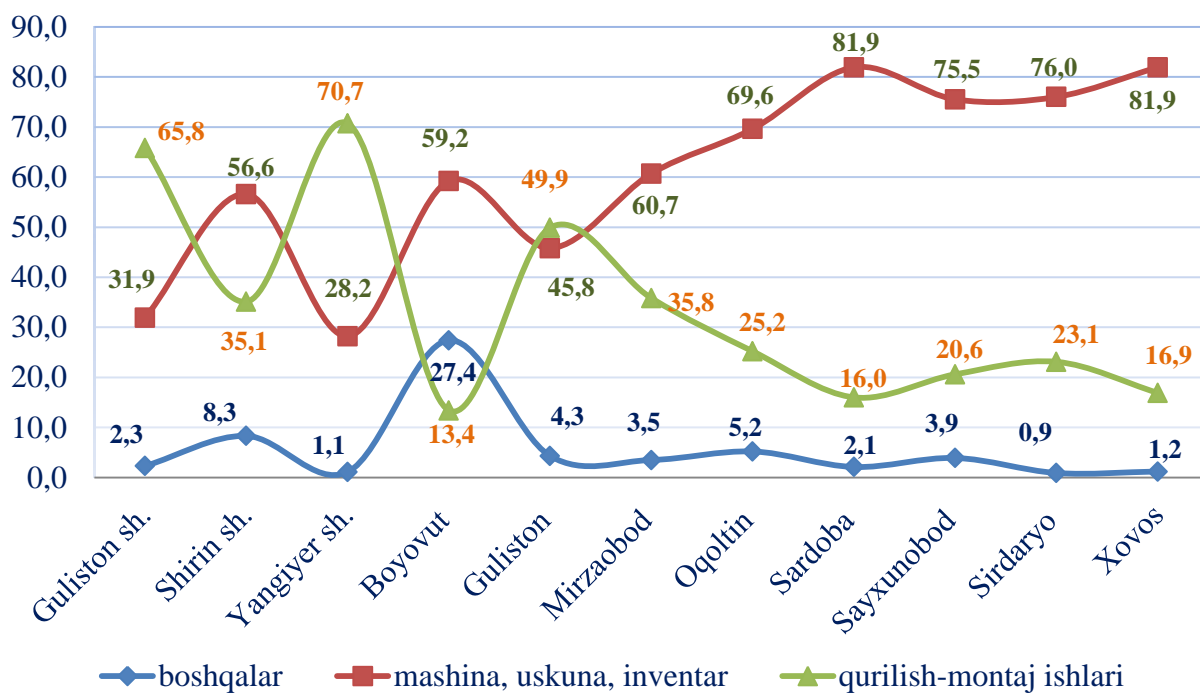
Shahar va tumanlar kesimida asosiy kapitalga investitsiyalar o'zlashtirilishi bo'yicha o'tgan yilning mos davriga nisbatan eng yuqori o'sish sur'ati Xovos, Boyovut, Sirdaryo tumanlari va Yangiyyer, Guliston shahrida kuzatildi.

### Asosiy kapitalga o'zlashtirilgan investitsiyalarning texnologik tarkibi

Asosiy kapitalga o'zlashtirilgan investitsiyalarning texnologik tarkibida qurilish montaj ishlari bo'yicha 1369,8 mlrd. so'm o'zlashtirilgan bo'lsa, mashinalar, asbob-uskunalarga investitsiyalar 3186,5 mlrd. so'm va boshqa xarajatlarga 483,2 mlrd. so'm o'zlashtirildi. Qurilish-montaj ishlariga investitsiyalar joriy yil boshidan biroz ko'payish kuzatildi. Bu iqtisodiyotda, ayniqsa, asosiy qishloq xo'jaligi va ishlab chiqarish sanoatida yaratilayotgan yirik quvvatlariga investitsiyalar o'zlashtirilishi bilan bog'liq.

## Asosiy kapitalga o'zlashtirilgan investitsiyalar

## Shahar va tumanlar kesimida asosiy kapitalga o'zlashtirilgan investitsiyalarning texnologik tarkibi (% da)



Asosiy kapitalga o'zlashtirilgan investitsiyalarning iqtisodiy faoliyat turlari bo'yicha tarkibida elektr, gaz bilan ta'minlash 2624,6 mlrd. so'mni va jami investitsiyalardagi ulushi 52,1 % ni, ishlab chiqarish sanoati 1306,0 mlrd. so'mni yoki 25,9 % ni tashkil etdi, polipropilen mahsulotlarini ishlab chiqarish sohalarida 421,8 mlrd. so'mlik investitsiyalar asosiy kapitalga o'zlashtirilgan.

Shuningdek suv ta'minoti, kanalizatsiya, chiqindilarni yig'ish va yo'q qilishga 317,6 mlrd. so'm yoki 6,3 % ni tashkil etdi.

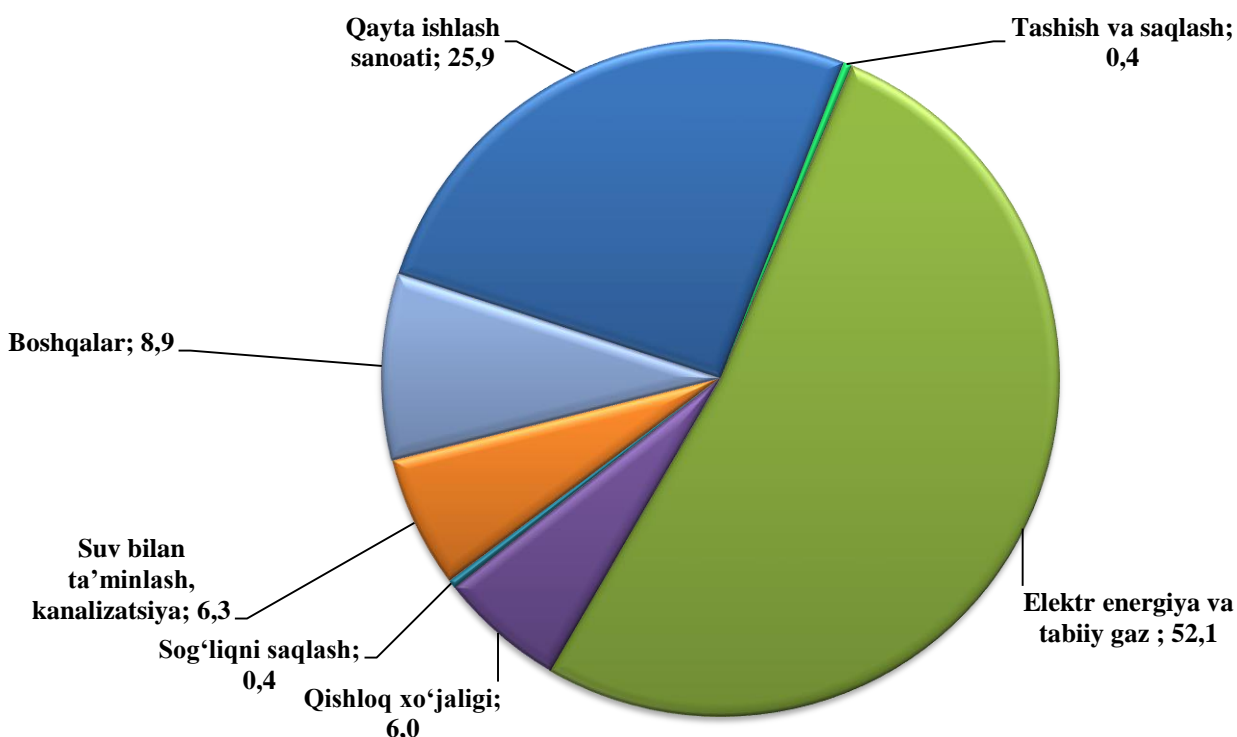
Qishloq xo'jaligida 300,2 mlrd. so'mni va jami investitsiyalardagi ulushi 6,0 % ni tashkil etdi.

Turar joy qurilishiga investitsiyalar aholi tomonidan yakka tartibdagi turar-joylar qurilishi hajmlari bilan bog'liq.



## Asosiy kapitalga o'zlashtirilgan investitsiyalar

### Asosiy kapitalga o'zlashtirilgan investitsiyalarning iqtisodiy faoliyat turlari bo'yicha tarkibi (jamiga nisbatan, % da)



### Iqtisodiy faoliyat turlari bo'yicha asosiy kapitalga kiritilgan xorijiy investitsiya va kreditlar

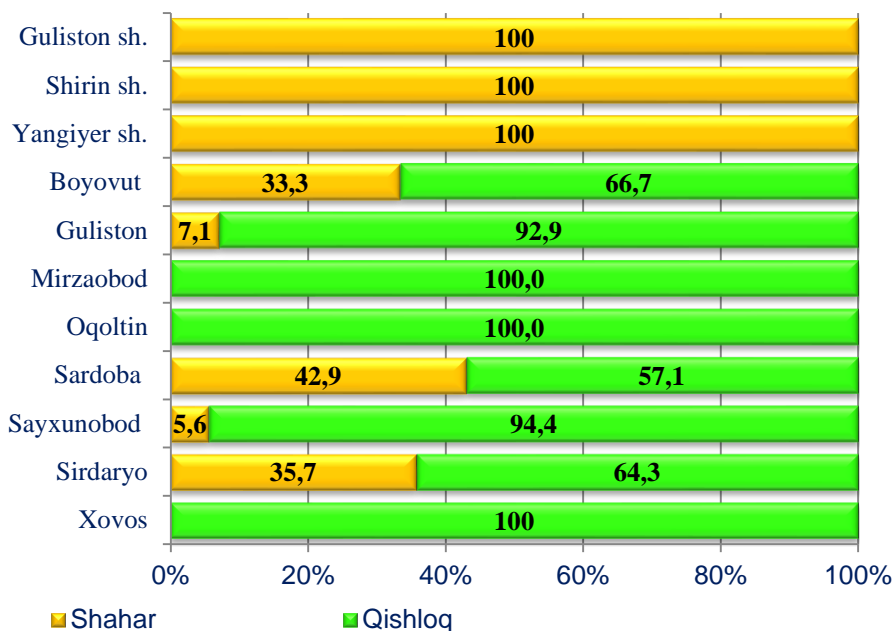
Joriy davrda 3879,7 mlrd. so'm yoki asosiy kapitalga investitsiyalarning 152,9 % xorijiy investitsiya va kreditlar hisobidan amalga oshirildi.

Bu Boyovut, Xovos va Sirdaryo tumanlarida yuqori investitsiyalar hajmiga to'g'ri keldi.

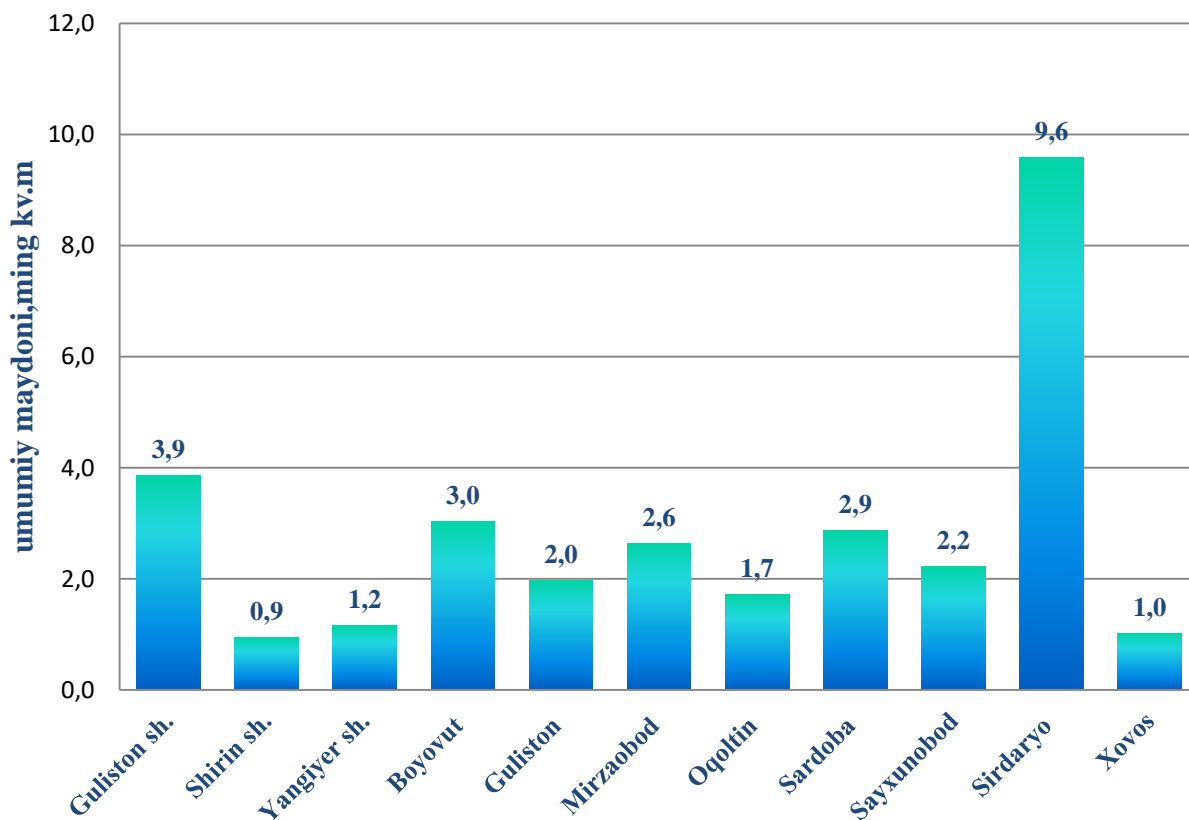
Shuningdek, to'g'ridan-to'g'ri xorijiy investitsiya va kreditlar hisobidan amalga oshirilgan investitsiya loyihasi: Sirdaryo viloyatining Boyovut tumanida "Acwa Power Sirdaryo" MChJ XKning moddiy texnika bazasini yaxshilash hisobiga amalga oshirilgan.



Foydalanishga topshirilgan turar joylar joylashuvi (% da)



Foydalanishga topshirilgan turar joylar



2022- yil  
yanvar-iyun

## *Asosiy kapitalga o'zlashtirilgan investitsiyalar*



*Sirdaryo viloyati statistika boshqarmasi  
Investitsiyalar va qurilish statistikasi bo'limi*

*Nashr uchun mas'ul: G.Muhrahimova*

*Aloqa telefoni: (67)236-86-27*